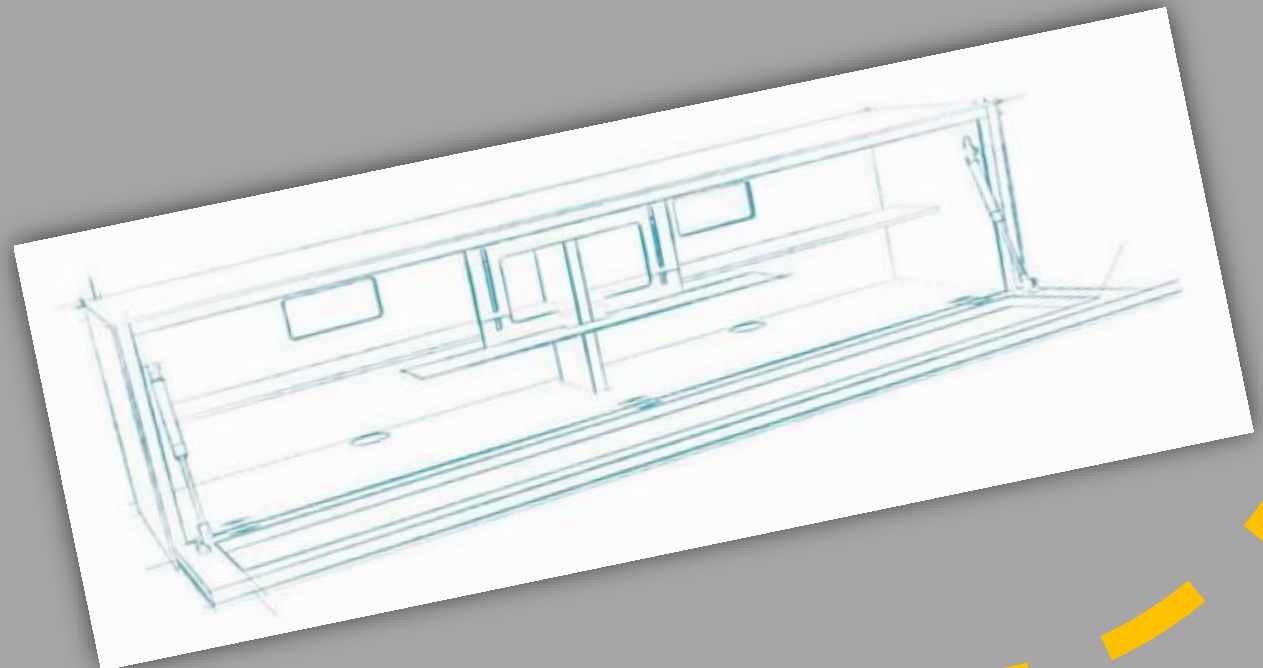


Mediamöbel München

Möbelqualität aus Bayern
seit 2017

- Lowboards „Monaco“
- TV- Wandpaneel „Bavarese“
- Möbel für Kurzdistanzprojektoren
- Hifi Racks



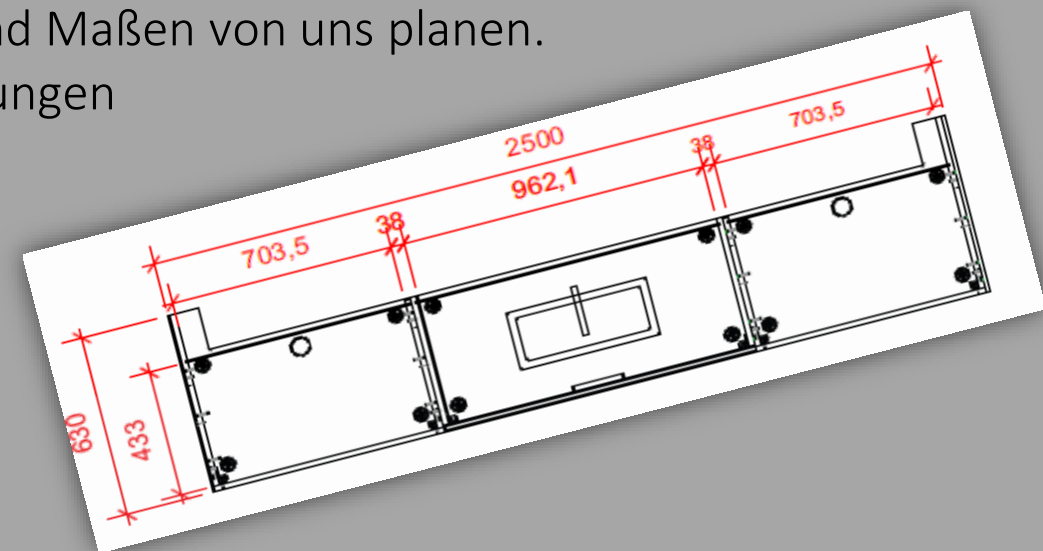
Seit über 20 Jahren sind wir auf Medienmöbel aller Art spezialisiert und haben mit Marken wie Spectral, Just by Spectral, Schnepel, Wissmann, Sonorous, Schroers& Schroers u.v.m. gearbeitet.

Durch die gesammelten Erfahrungen bieten wir seit 2017 unseren Kunden verschiedene Möbel wie Lowboards, Wandpaneele und Sonderlösungen an um auch spezielle Lösungen ab zu decken. Die Herstellung unserer Möbel ist regional vor den Toren Münchens.

Wir legen großen Wert darauf unsere Produkte weitestgehend ‚Made in Germany‘ zu produzieren. Sämtliche Bauteile, wie Dämpfer, Scharniere, Beschläge u.a. haben daher eine möglichst kurze Reise hinter sich. Das führt dazu, dass wir ökologisch sinnvoll in Deutschland herstellen können.

Sollte sich in unserem Produktportfolio keine optimale Lösung finden, sprechen Sie mit uns und lassen sich „Ihr“ Wunschmöbel nach Ihren Vorstellungen und Maßen von uns planen. Dafür genügt lediglich eine Skizze mit den gewünschten Bemaßungen und Funktionen.

Qualifizierte Konstrukteure und Schreinermeister ermöglichen unseren hohen Qualitätsstandard.



Lowboards „Monaco“ für Soundintegration und als Stauraumvariante

Details
Technische Daten
Oberflächen


Details:

Ambiente Beleuchtung, indirekte LED-Beleuchtung an der oberen und seitlichen Hinterkante des Möbels inklusive Fernbedienung



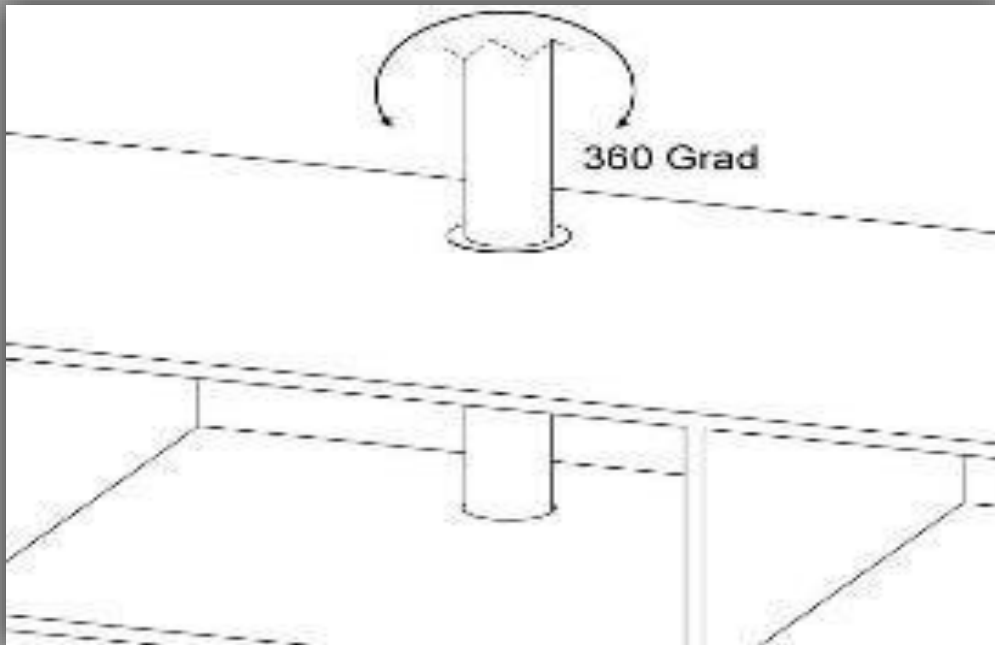
Details:

Bürstenset für sauberen Wandabschluß, Flachscharniere und Klappendämpfer



Drehbarer TV Halter

bis Vesa 400x400 mit innenliegender
Kabelführung, belastbar bis 50 KG



Höhenverstellbare Soundbarablage

mit extra Stelltiefe von max. 18 cm



Durchgehende Klappenfront bis 2 Meter Breite durch verzugsfreien Profilrahmen aus schwarzen Aluminium. Frontklappen grifflos mit Funktion „push to open“. Hochwertige Gasdruckdämpfer und Klappenscharniere



Höhenverstellbare Glaseinlegeböden, Öffnungen in der Rückwand zur Kabeldurchführung und Belüftung, Kabelöffnung im Möbelboden. Zur optimalen Verkabelung der Geräte sind die Mittelstege sowohl vorne als auch hinten verkürzt.



Aufstellarten:

Fussgleiter Alu, Fuß Edelstahl mit 8cm oder 15cm Höhe, auf Rollen oder auf Sockel



Aufstellarten:

Bodenstehend mit Designfuß oder wandhängend




Sondermodell „Loewe Style“

Korpushöhe mit Sonderhöhe 26cm, incl. Halter für Loewe Soundbar, Designfuß und Stofffront Grau-meliert (TV Halter und Ambiente Beleuchtung sind optional)



Sondermodell „Loewe Style“:

Satiniertes Glas in RAL 7016, Frontklappe in grau-meliertem Akustikstoff und Soundbarhalterung



Sondermodell „Loewe Style“:

TV Halter drehbar „Loewe Design“ (Option), der vorhandene Original TV-Fuß wird weiter verwendet und mit einer speziell im Möbel verbauten Stahlplatte adaptiert.



Gefälliger Gesamteindruck durch geringste Spaltmaße,
die Deckplatte verdeckt die Oberkanten der Seitenverkleidung.

Oberfläche Dekor



Oberfläche Glas Glanz oder Matt



Oberfläche Echtholz furnier in 11 Holzmaserungen



Oberfläche Stahl Natur



Oberfläche Stahl Natur



Oberfläche Edelstahl (Basis Stahl Natur)

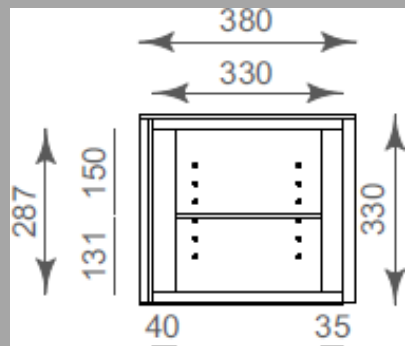


Oberfläche Edelstahl (Basis Stahl Natur)

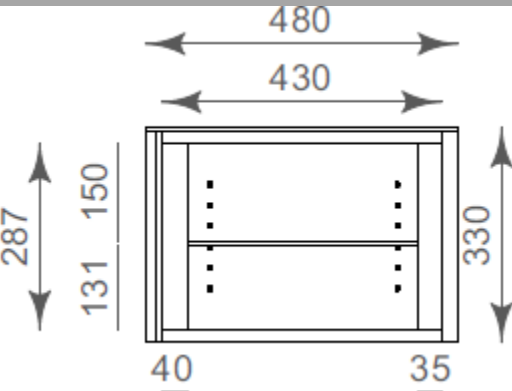


Innenmaße Variante Stauraum

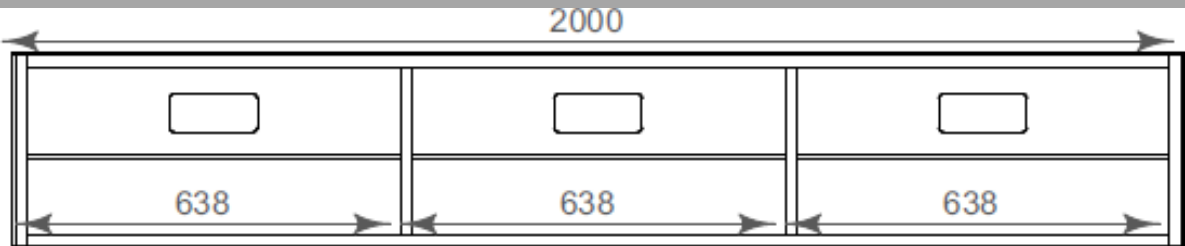
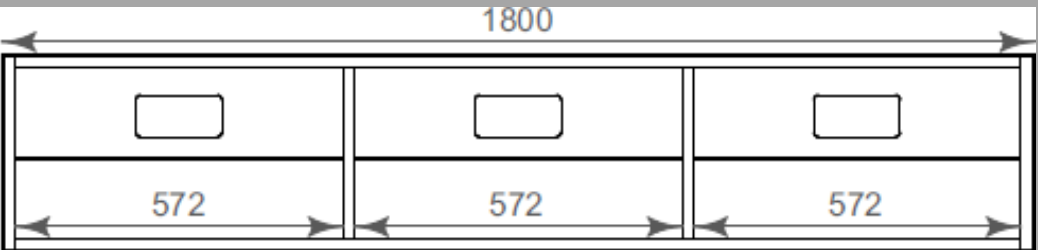
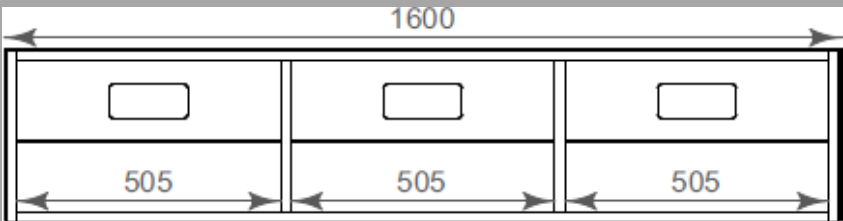
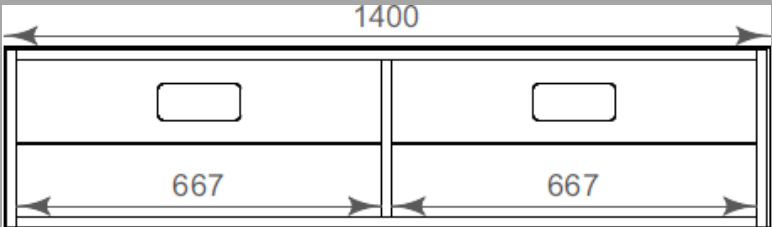
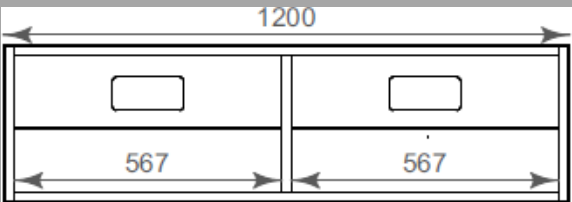
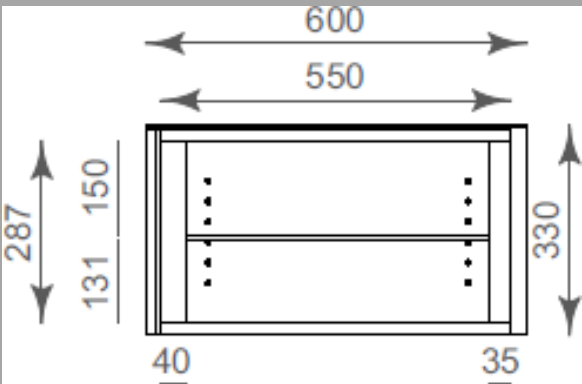
Tiefe 38cm



Tiefe 48cm

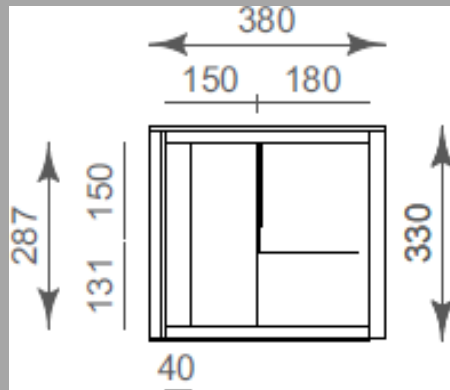


Tiefe 60cm

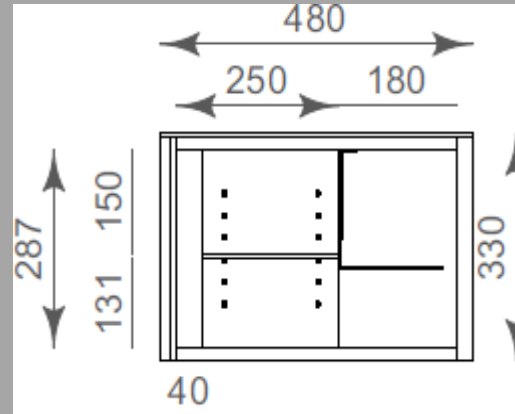


Innenmaße Variante Soundintegration

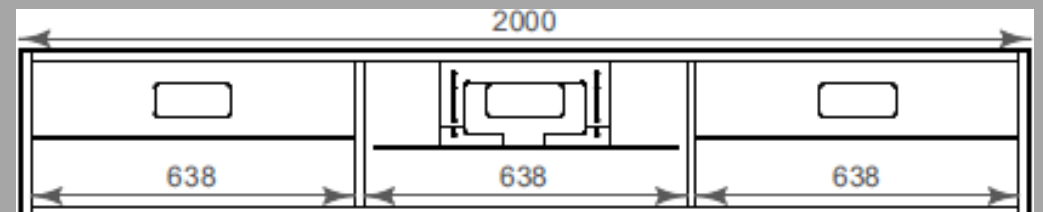
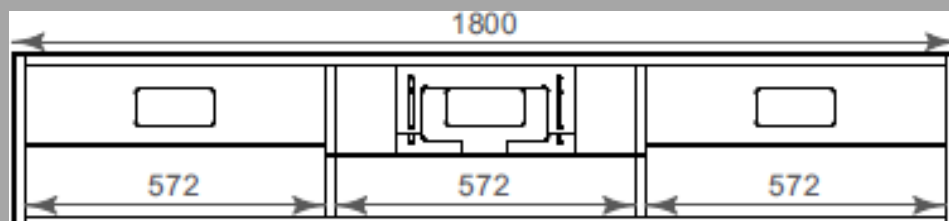
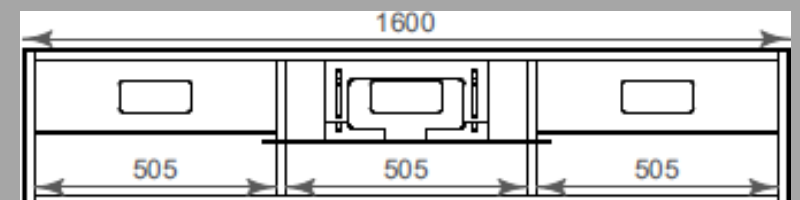
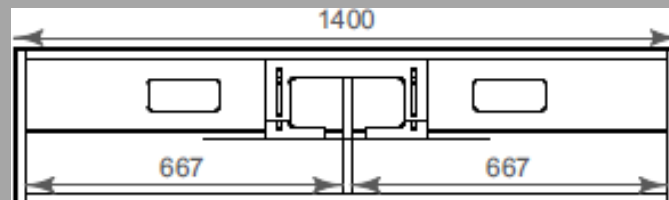
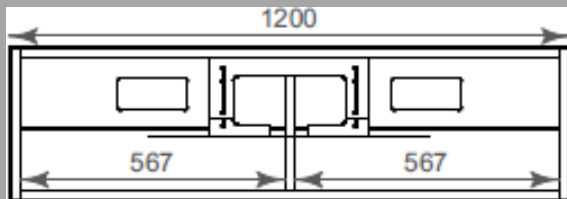
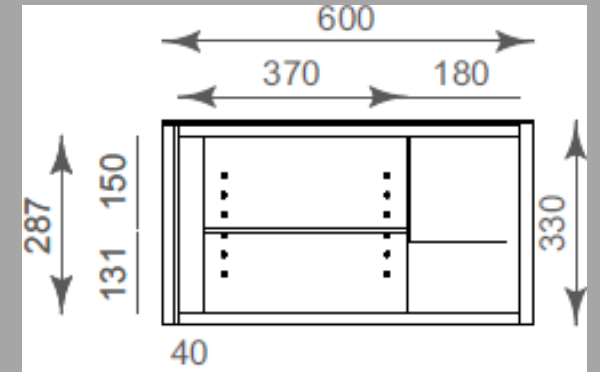
Tiefe 38cm



Tiefe 48cm

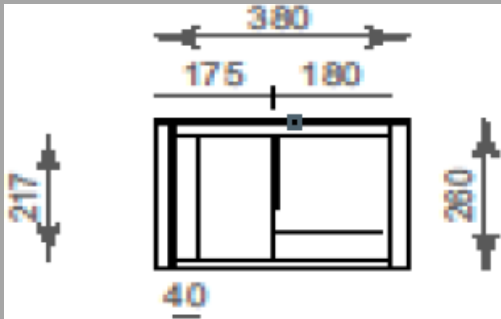


Tiefe 60cm

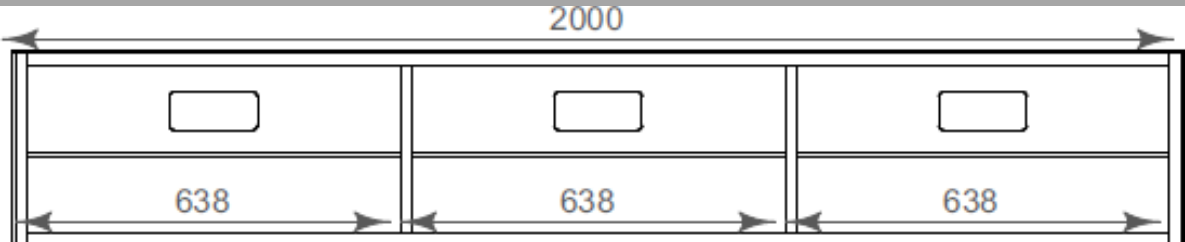
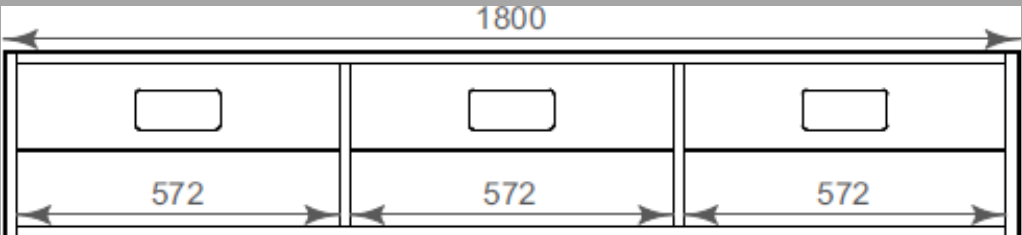
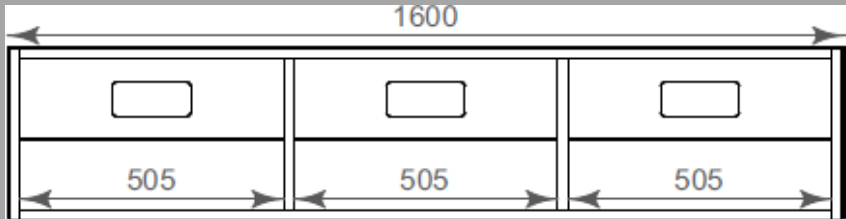
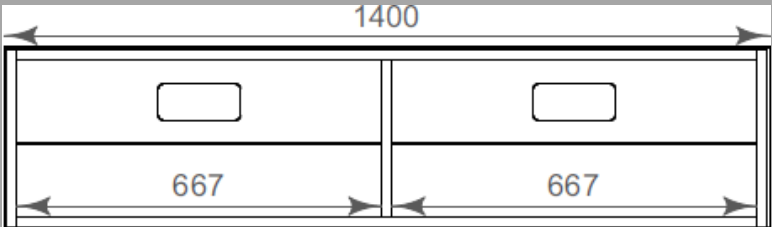
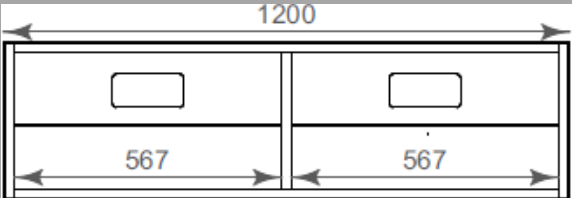
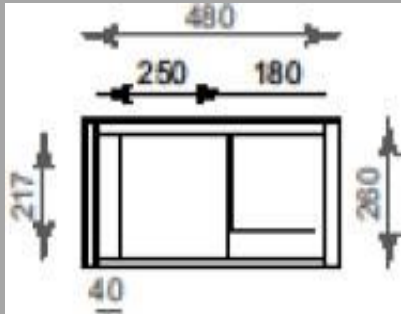


Innenmaße Sondermodell „Slim Line“ (nur Soundintegration lieferbar)

Tiefe 38cm



Tiefe 48cm



Hochwertiger Akustikstofffront in fünf Farben:



Schwarz



Dunkelgrau



Dunkelbraun



Silbergrau



Grau Meliert 'Loewe Style'

Oberfläche "Dekor":

8 mm dick, beschichtet , kratzbeständig und pflegeleicht



Weiß Matt | Art-Nr: 0112 FH



Schwarz Matt | Art-Nr: U999




Dunkelgrau Matt | Art-Nr: 2162



Hellgrau Matt | Art-Nr: 2171



Cappuccino Matt | Art-Nr: 27166



Schwarz

Weiss

Silberfichte Natur

Taupe

Vicenca Eiche

Abano Esche Braun



Achatgrau



Atram Eiche



Canadian Eiche



Casella Eiche Braun




Casella Eiche Natur




Cello



Chalet Eiche



Cuneo Eiche Braun



Eiche Sawcut hell



Eiche Evoke Fossil



Eiche Evoke Sunset



Eiche Evoke Trend



Eiche Schwarz



Eiche San Remo Tabacco



Eiche San Remo Classic



Graphitgrau

Halifax Eiche Natur

Native Oak Light

Rifteiche Greige

Oberfläche „Echtholz furnier“

in 11 Holzmaserungen

Aufgrund der Materialeigenschaften optische Abweichungen möglich

A close-up photograph of a wood surface with a 'Crack Broncé' finish. The wood is a medium brown color with prominent vertical grain patterns. Several dark, irregular cracks are visible, some of which are filled with a dark, possibly black, material. The texture appears slightly rough and aged.

Eiche Crack Broncé

A close-up photograph of a wood surface with a 'Crack Natur' finish. The wood is a light tan color with a smooth, wavy grain pattern. There are several dark, irregular cracks visible, some of which are filled with a dark, possibly black, material. The texture appears slightly rough and aged.

Eiche Crack Natur

A close-up photograph of a wood surface with a 'Natur' finish. The wood is a medium brown color with a smooth, wavy grain pattern. There are no visible cracks or other markings on the surface.

Eiche Natur

A close-up photograph of a wood surface with a 'Roh Natur' finish. The wood is a light tan color with a smooth, wavy grain pattern. There are no visible cracks or other markings on the surface.

Kernbuche Roh Natur

Kernnuss Ami Natur



Lärche Natur



Tanne Natur



Wildecke Natur



Eiche Crack



Nussbaum Kernnuss

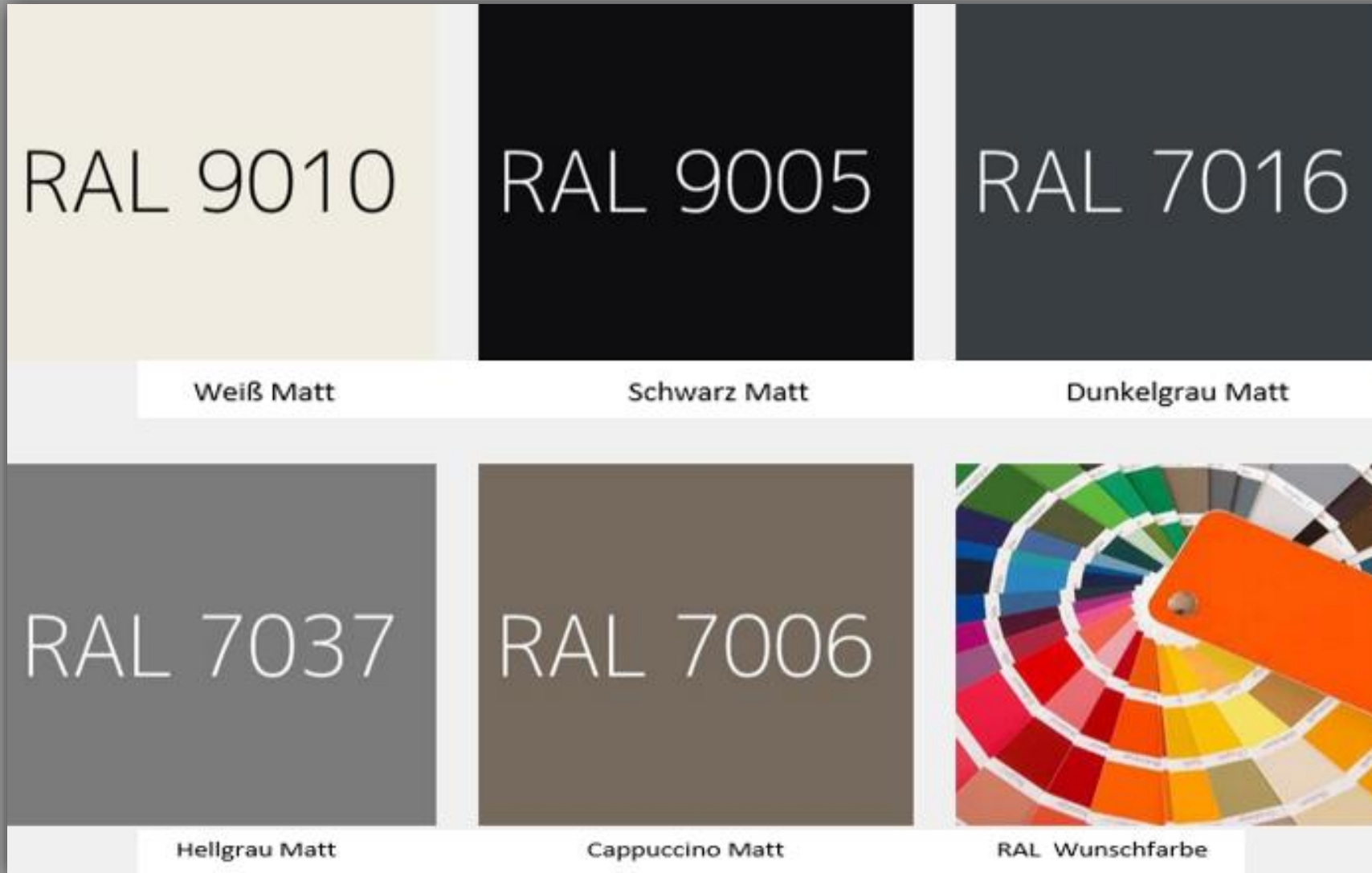


Eiche Natur



Oberfläche Glas Glanz oder Matt

in 5 Grundfarben oder RAL Wunschfarbe



TV-Wandpaneel „Bavarese“

Details

Technische Daten

Oberflächen

Edle Wandverkleidung für große TV-Displays,
durch verschiedenste Oberflächen die perfekte Lösung für jeden Wohnraum.
Standardhöhe 200cm und in den Breiten: B180/ B200/ B220



Ambientebeleuchtung:

Die Hintergrundbeleuchtung kann verschiedenste Farben und Weißtöne darstellen und lässt sich mit einer Fernbedienung bedienen.





TV-Wandpaneel „Bavarese“

(erhältlich in den Oberflächen „Dekor“ und „Echtholz furnier“)

zusätzliche Oberflächen:

Sonnenverbranntes Altholz und Spaltholz

Oberfläche „sonnenverbranntes Altholz“ in Hellbraun Premium



Oberfläche „sonnenverbranntes Altholz“ in Grau Premium



Oberfläche „echtes Spaltholz“

Eiche Spaltholz



Eiche Spaltrau Natur



Fichte Spaltrau Natur



Oberfläche „echtes Spaltholz“




Oberfläche „echtes Spaltholz“





Einfache und schnelle Montage durch dreiteiligen Konstruktionsrahmen, mittleres Element mit Montageplatte zur Befestigung einer Wandhalterung, hochwertiger Montagerahmen für Ambientebeleuchtung



Die Frontverkleidung besteht aus drei Platten und wird nur noch eingehängt



Speziallösungen für Kurzdistanzprojektoren und Laser-TV

Diese Möbel werden für die Größen 80 Zoll, 100 Zoll und 120 Zoll angeboten

Modell „Cinema Pro“:

Perfekte Lösung für Leica Cine 1 oder vergleichbare Projektoren, Aufnahme für Celexon Leinwand, sehr geringe Möbeltiefe von 60cm.

Optional: Projektorauflage mit Auszug



Modell „Cinema Pro“

Option: „Projektorauszug mit verkleidetem Mittelkasten“:

Formschöne Lösung incl. Front mit Akustikstoff, dadurch auch für Projektoren mit integrierten Lautsprecher geeignet.




Modell „Cinema Pro“

Option: „Projektorauszug mit verkleidetem Mittelkasten“:

Formschöne Lösung incl. Front mit Akustikstoff, dadurch auch für Projektoren mit integrierten Lautsprecher geeignet.







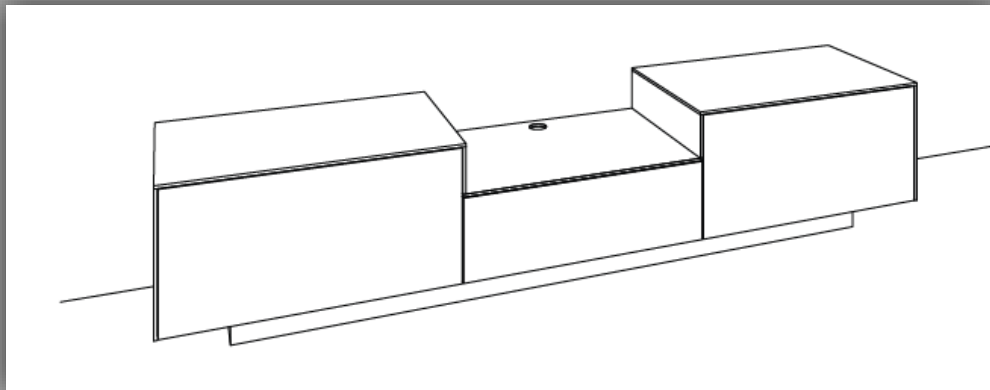
Das Möbel wird in drei Einzelteilen geliefert, dadurch wesentlich leichter zu transportieren.
Die einzelnen Kästen werden nur noch horizontal verschraubt, dadurch geringer Montageaufwand.



Model „Movie“:

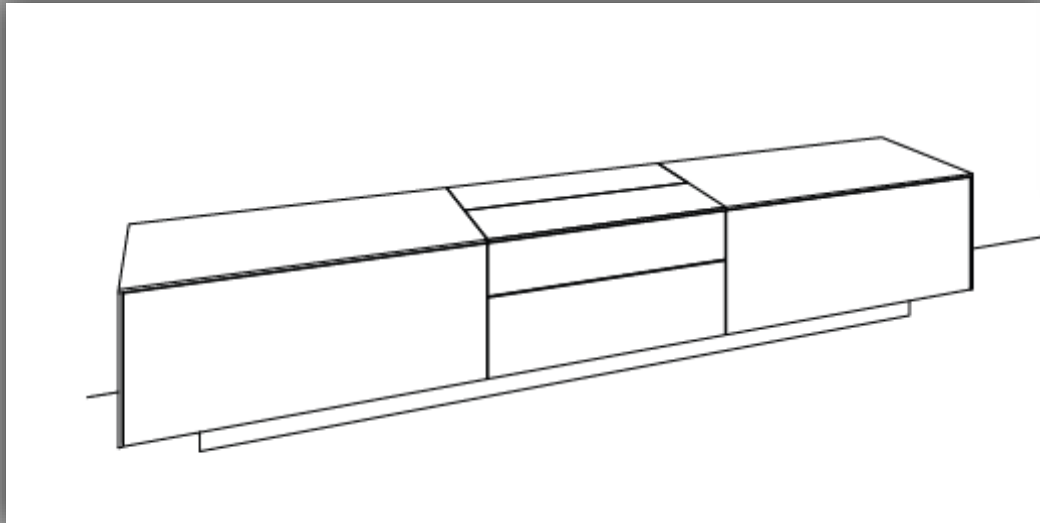
Dieses Möbel ist perfekt für Heimkino Fans mit Rahmen- oder Deckenleinwand. Die äußeren Kästen haben genug Platz für die Integration großer AV- Geräte und Subwoofer, im mittleren Korpus finden Centerspeaker bis 22cm Höhe Platz.

Erhältlich in 250 cm und 280 cm Breite.



Option „Projektorauszug mit verkleidetem Mittelkasten“:

Formschöne und unauffällige Möbellösung, Frontfläche der Verkleidung mit Akustikstoff, dadurch auch für Projektoren mit integrierten Lautsprecher geeignet.



Hifi Rack

Die Kombination aus Stahlböden und den Seitenteilen aus Holz oder Lack ist die perfekte Symbiose von Design und Funktion. Topplatte und Böden sind aus massiven 10 mm Stahl Natur gefertigt und jeweils bis zu 100 kg belastbar.

Das Rack ist in zwei Breiten, drei Ebenen und die Seitenteile in vier verschiedenen Oberflächen verfügbar.



Erhältlich ab 07/2025

Hifi Rack

Designbeispiele



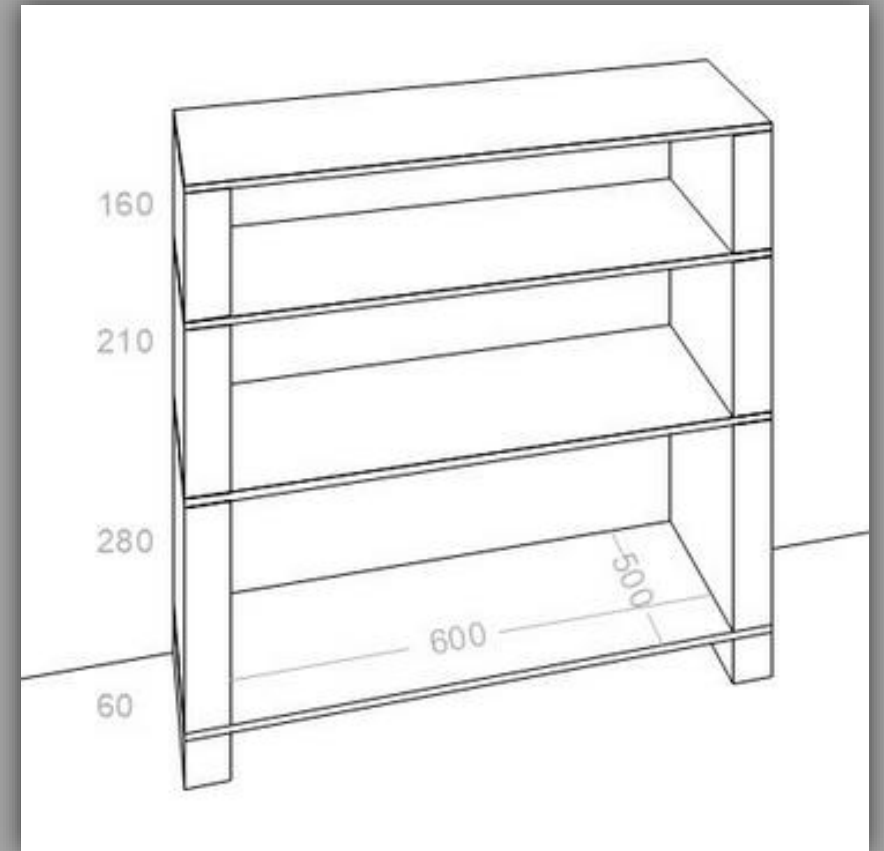
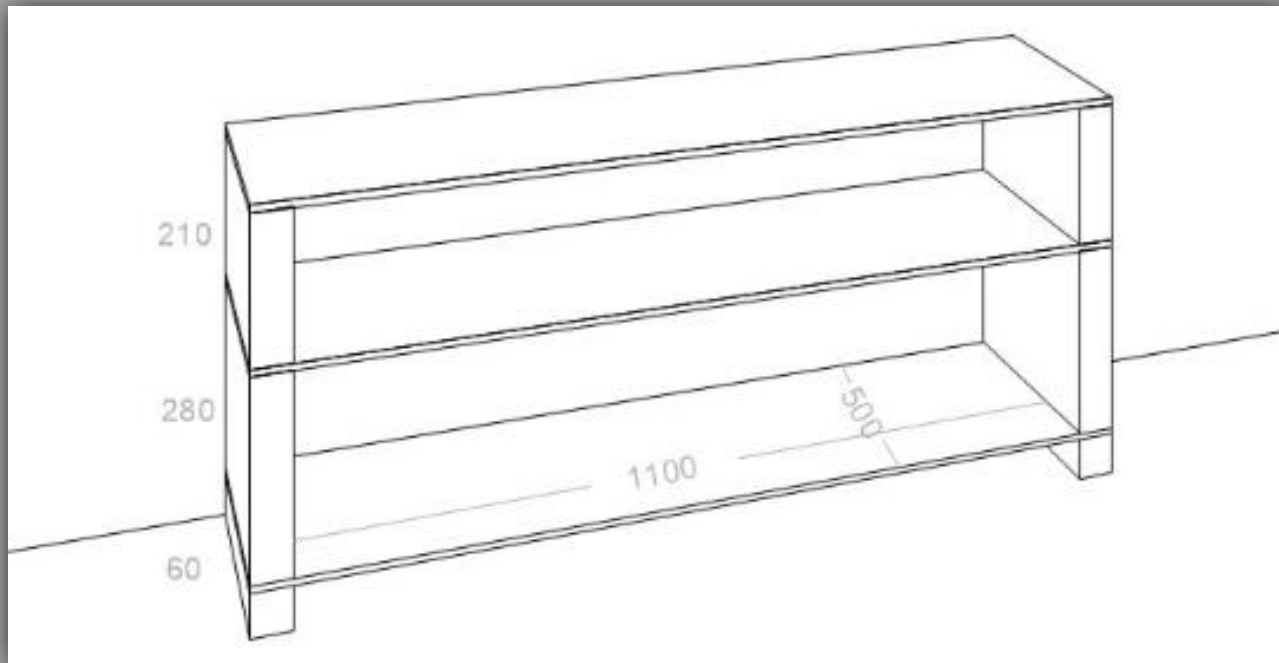
Hifi Rack

Designbeispiele

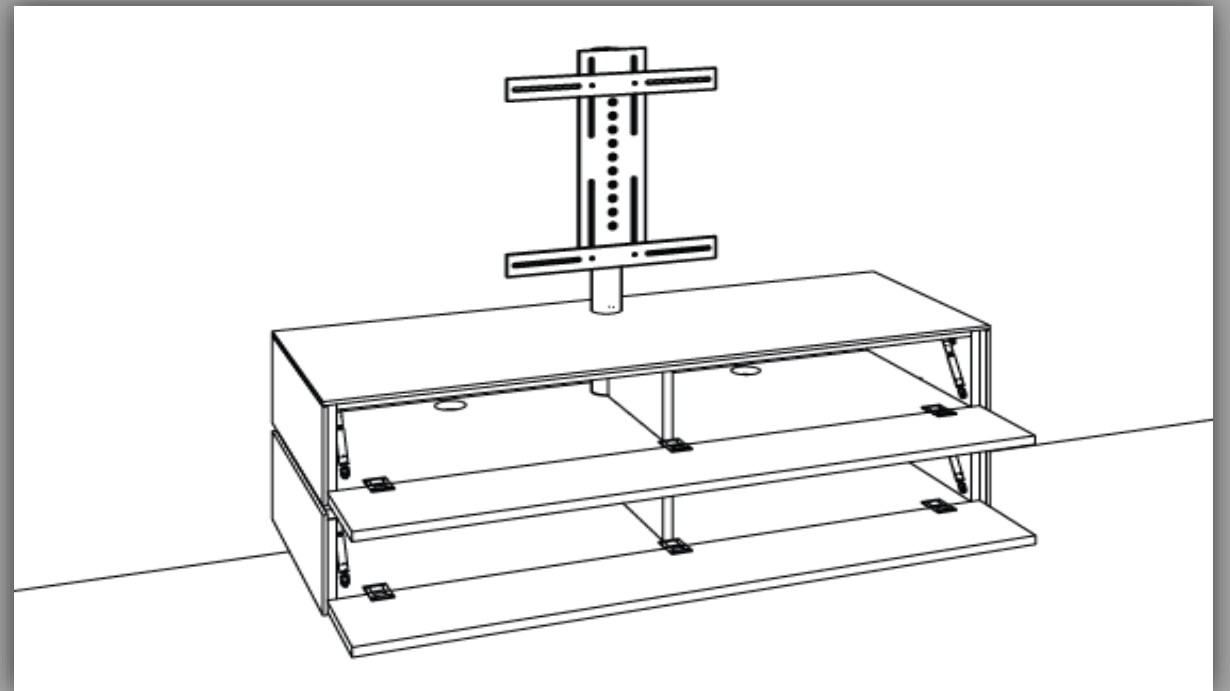
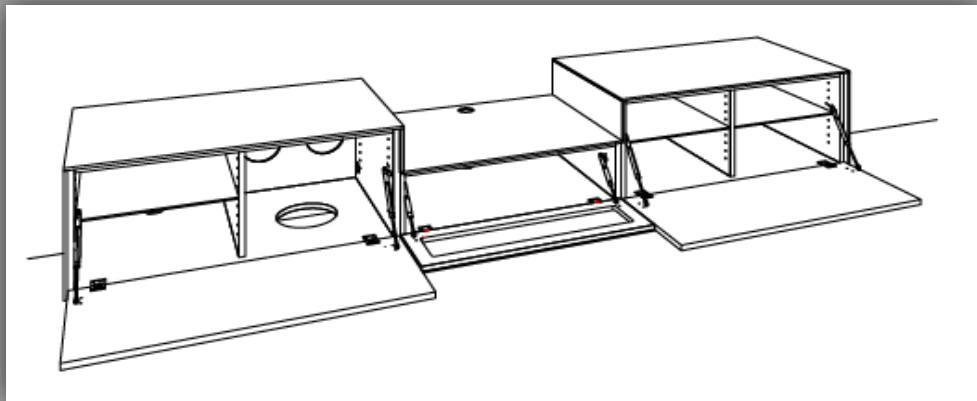
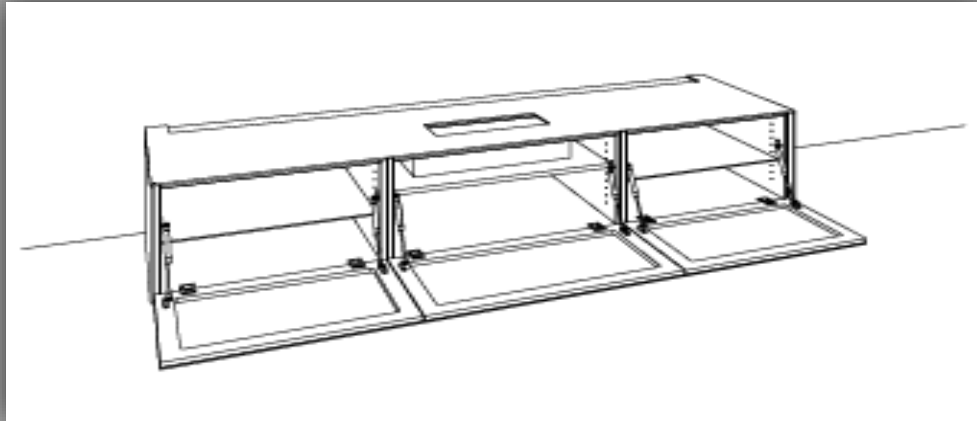


Hifi Rack

Konfigurationsbeispiele



Sonderlösungen und Referenzen



TV-Wandpaneel Bavarese in Echtholzurnier und
Lowboard mit Deckplatte in Stahl Natur,
Frontklappe in Echtholzurnier und Aufstellart Sockel



TV- Möbel mit zwei Ebenen, Aufstellart Sockel



TV- Möbel mit zwei Ebenen, Aufstellart Edelstahlfüße



TV- Soundmöbel Breite 220 cm in Glas Weiß
Matt RAL 9010

Obere Ebene zur Integration für Soundbar und
Zuspieler, untere Ebene mit Schubladen



TV-Soundbarmöbel Breite 200 cm in Glas Matt Schwarz und Oberschränke



Stauraumlösung mit Stoffklappe, Mittelsteg nach rechts versetzt,
hochwertige Oberfläche aus Echtholz furnier Eiche Crack



TV-Soundmöbel in Sonderbreite 220 cm, Tiefe 38cm, wandhängend,
Funktion Soundbar links, Funktion Schublade rechts



TV-Soundmöbel in Sonderbreite 220 cm, Tiefe 38cm, Designfuß, Oberfläche Glas Matt, Funktion Soundbar links, Funktion Schublade rechts



Für einen sicheren Versand schützen wir unsere Möbel mit einer massiven Transportbox.



Wir bedanken uns für Ihr Interesse und freuen uns auf
Ihre Anfragen!

Mediamöbel München
Lützenkirchen e.K.
Schellingstraße 113
80798 München

Telefon: 089 - 579 56 001

Telefax: 089 - 579 56 003

E-Mail: sales@mediamoebel-muenchen.de

Internetadressen:

www.media-moebel-muenchen.de

<https://www.media-moebel-muenchen.de/oberflaechen/>

<https://www.media-moebel-muenchen.de/technische-masse/>